

Back バックカメラ 標準タイプ 魚眼タイプ

標準タイプ バックカメラ BCAM7W/Y 仕様/寸法

電源	DC12V マイナスアース
消費電流	55±5mA
映像方向	録像(後方確認専用)
画角	水平:約112度 垂直:約88度
ガイドライン	なし
防水性	防水構造IP67
最低照度	1ルクス
外形寸法	20(W)×23(H)×22(D)mm
重量	約25g(カメラ本体)

普通自動車専用 **BCAM7W** 希望小売価格: ¥14,000(税抜)

軽自動車専用 **BCAM7Y**

魚眼タイプ バックカメラ BCAM9W/Y 仕様/寸法

電源	DC12V マイナスアース
消費電流	55±5mA
映像方向	録像(後方確認専用)
画角	水平:約183度 垂直:約132度
ガイドライン	なし
防水性	防水構造IP67
最低照度	1ルクス
外形寸法	20(W)×23(H)×25.5(D)mm
重量	約30g(カメラ本体)

普通自動車専用 **BCAM9W** 希望小売価格: ¥16,000(税抜)

軽自動車専用 **BCAM9Y**

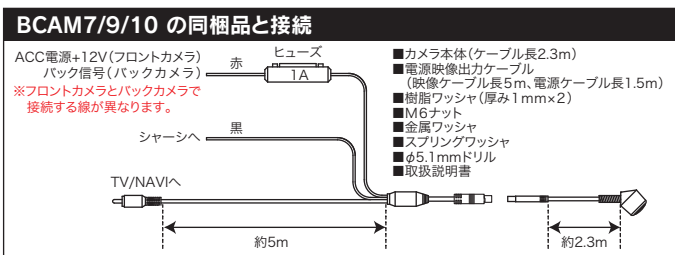
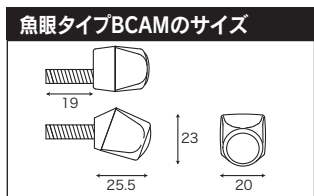
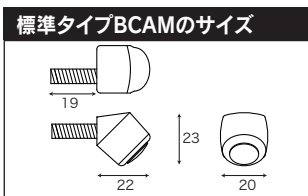
Front 魚眼タイプ フロントカメラ

魚眼タイプ フロントカメラ BCAM10W/Y 仕様/寸法

電源	DC12V マイナスアース
消費電流	55±5mA
映像方向	正像
画角	水平:約183度 垂直:約132度
ガイドライン	なし
防水性	防水構造IP67
最低照度	1ルクス
外形寸法	20(W)×23(H)×25.5(D)mm
重量	約30g(カメラ本体)

普通自動車専用 **BCAM10W** 希望小売価格: ¥16,000(税抜)

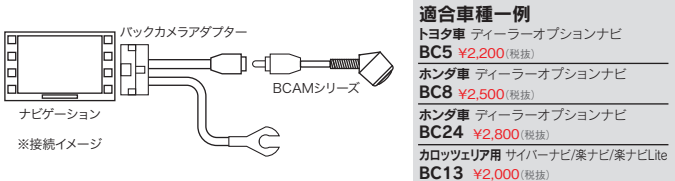
軽自動車専用 **BCAM10Y**



純正ナビにも接続できます

弊社製バックカメラアダプターを使うと、メーカーオプションナビ・ディーラーオプションナビなどコネクター形状が違うナビへ接続ができます。

※カメラアダプターは適合がございます。ご購入の前に、必ず適合情報をお確かめください。適合情報や製品の詳細は弊社ホームページをご覧ください。



注意事項

- ⚠️ **必ずご確認ください。**
- 本製品を保安部品の代替として使用することはできません。
 - ナンバーフレームの形状によっては取付けできません。
 - 取付けに加工が必要となる場合があります。
 - 固定ネジが19mmのため、固定部の厚さによっては、取付けできない場合があります。
 - カメラ取付け位置が車の中心でないため、表示画面の中心は車の中心ではありません。
 - コネクタ部が大きく車両のネジ穴を通らないときは、同梱されているφ5.1ドリルで車両ネジ穴の穴径を大きくしてください。無理に通すとコネクタ部が破損することがあります。

- ナンバープレート(自動車登録番号標)の色とカメラ本体の色が異なる車両には取付しないでください。
- 本製品は12Vマイナスアース車専用です。24V車やプラスアース車では使用できません。
- 登録車ではナンバープレート(自動車登録番号標)の左側の取付ネジには封印が付いています、絶対に外さないでください。本製品は右側のネジを使って取付けます。
- カメラ本体のネジは、カメラ本体が右側にずれた位置に付くようオフセットしています。それでもナンバープレートの文字にかかる時はご使用できません。すぐに取付を中止してください。
- 映像の出力はNTSC(RCAピン)1Vpp(75Ω)です。適合する入力を持つTV/NAVIに接続できますが、バックギア運動に関しては、お使いのTV/NAVIの仕様をご確認ください。
- 本製品はドライバーの後方視界を補助するためのものです。安全は必ずドライバーご自身の目で確認してください。

保安基準に適合します

■道路運送車両法施行規則について

本カメラはナンバーボルト部に取付けるボルトカバーに該当します。ナンバープレートのボルト部に取付ける弊社カメラオンカメラ(BCAMシリーズ)は、平成28年4月1日から施行する道路運送車両法施行規則第八条の二第二項第二号のボルトカバーに該当し、経過措置が適用されます。「自動車のナンバープレートのボルト部に取付けるカメラは番号に被覆せず、脱落するおそれなく、運行中番号が判読できるカメラを取り付けることができる」とあり、以下の様に経過措置期間が設けられています。


●経過措置
平成33年3月31日以前に登録を受けた自動車は、カメラオンカメラ(対象品番BCAM)を取り付けることができ、平成33年4月1日以降も継続使用が可能です。
対象品番カメラ BCAM7 BCAM9 BCAM10

詳細は、弊社ホームページの車載カメラシリーズにある、「道路運送車両法施行規則の改正についてのお知らせ」をご覧ください。

詳細仕様はWeb、またはお電話で

HP www.beatsonic.co.jp お客様相談窓口 (0561)75-1655 (0561)74-5592

Beat-Sonic (株)ビートソニック 〒470-0112 愛知県日進市藤枝町こうしん472-5
TEL 0561-75-1655 FAX 0561-74-5595 www.beatsonic.co.jp



バック フロント カメラ

取付位置に困らない!

暗い夜も安心 鮮明画像

ナンバーと同じ色のカメラ

愛車に穴を開けない

保安基準適合します



用途に合わせた3タイプ


フロントカメラ	バックカメラ	
横まで見える 広範囲な	自転車との距離感がよくわかる	バンパー下の障害物がよく見える
魚眼タイプ BCAM10W/Y	標準タイプ BCAM7W/Y	魚眼タイプ BCAM9W/Y

※当バンプレットの価格は全て税抜き価格です。消費税分は別途清算させていただきます。


カメレオンカメラはココがスゴイ!!

ナンバー固定ネジ穴に取付!!

ナンバープレート(自動車登録番号標)固定ネジ穴を使用するため、車両に穴をあける必要がありません。



ナンバー同色で目立たない!!



普通自動車専用



軽自動車専用

暗い場所でも鮮明画像!!

高感度CMOSセンサーの採用で暗いところでも鮮明な画像で見やすい映像が得られます。

白昼から夜間まで使用可能、光量変化に対しても素早く反応。



夜間撮影

フロントカメラ入力が無くても増設できます!

●カメラセレクターを使うと、フロントカメラ入力のないナビ(バックカメラ入力のみのナビ)にフロントカメラが増設できます。

※ナビゲーションに仕様によっては、カメラ表示時にガイドラインが表示される場合があります。また、カメラ表示時には音声ミュートになる場合がありますが故障ではありません。
※フロントカメラを表示すると、自車位置がずれたりナビ案内が不正確になったりすることがあります。地図画面に戻るとGPS等で補正されます。

カメラセレクター CS1A
希望小売価格: ¥11,000(税抜)



カメラで見える範囲は2種類から選べます!!

横まで見える広範囲な魚眼タイプ



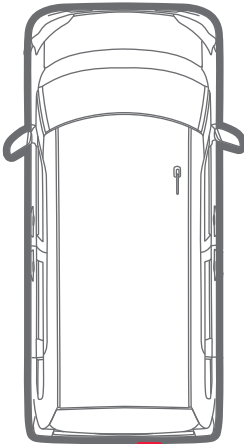
昼間撮影

広範囲で安心!

視界
水平180度

ナンバー
同色設計

暗闇も
鮮明



180°

ラインナップ



魚眼タイプ
垂直132°



障害物との距離がよくわかる標準タイプ



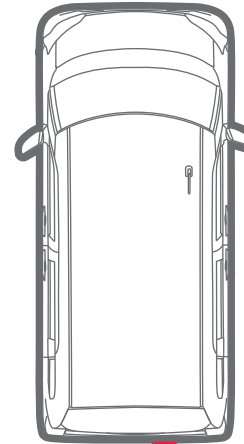
昼間撮影

最適な距離感!

視界
水平112度

ナンバー
同色設計

暗闇も
鮮明



112°

ラインナップ



標準タイプ
垂直88°

