

[SUZUKI]
スズキ専用
ISCK3

アイドリングストップ
コントローラー

代行プッシュマン

本製品は、運転者の代わりに自動でボタンを押す

代行プッシュする

商品です



毎回、毎回 スイッチを押す 手間がなくなる!!

Beat-Sonic®

アイドリング
ストップで


こんなお悩み 無いですか？

夏のエアコンが
熱風に!!!




エンジンが停止すると、夏の暑い日では熱風が出て不快になります。

発進が遅れて危険




アクセルを踏んでからエンジンが再始動するまでにタイムラグがあるため、車両の発進が遅れる場合があります。右折時などで発進のタイミングが合わず、危険な場合があります。

雨の日は止まるたびに
窓がくもる



エンジンが停止すると、エアコンが送風に切り替わります。雨の日など湿度が高い場合、窓ガラスが一気にくもり危険な状態になってしまいます。

バッテリーの
消耗がきになる



アイドリングストップ機能によりバッテリーの放電と充電が高サイクルで繰り返されることによりバッテリーの寿命が短くなります。

そんなときは、純正のアイドリングストップのスイッチを押せばOK!
でも、エンジン始動の度にリセットされるので忘れてしまう。。

そんなお悩みは 代行プッシュマン が解決!!



代行プッシュマン 設置 でそんなわずらわしさから解放!



■アイドリングストップ コントローラーとは

お車のアイドリングストップ機能をOFFにするスイッチ裏に配線すると、エンジンをかけたときにアイドリングストップ機能をON状態にするかOFF状態にするか選択できるようになります。

純正スイッチの機能はそのままなので、今までどおり必要に応じてアイドリングストップ機能をON/OFFすることができます。

ボタンをいつでも純正状態に戻る!



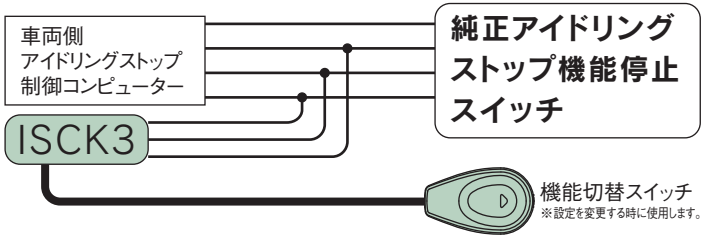
電源電圧 DC11~15V
消費電流 20mA以下
外形寸法 78×20×48 (幅×高さ×奥行・本体のみ)
重量 約50g
同梱品 本体、取扱説明書/保証書、適合表、ボジタプ(3ヶ)、ウレタンシート(1枚)、延長ケーブル(1m)、ボジロック(1ヶ)



アイドリングストップコントローラー

ISCK3 スズキ専用 価格 12,000円 (税抜き)

■接続イメージ



※バッテリー交換の際は必ずメーカー指定のバッテリーをご使用ください。
車両火災などのトラブルに繋がる可能性があります。

詳細仕様はWebで www.beatsonic.co.jp

Beat-Sonic 株式会社 ビートソニック
〒470-0112 愛知県日進市藤枝町こうしん472-5
TEL 0561-75-1655 / 0561-74-5592
FAX 0561-74-5595 [CAT102 2017.8]

メーカー	車種	年式	型式	取付位置
スズキ	MR ワゴン	H23/03-H25/07	MF33S	ハンドル右側
	MR ワゴン	H25/07-H28/03	MF33S	ハンドル右側
	アルト エコ	H23/12-H25/02	HA35S	ハンドル左側
	アルト エコ	H25/03-H26/12	HA35S	ハンドル左側
	アルト	H26/12-	HA36S	ハンドル右側
	スイフト	H29/01-	ZC53S/ZD53S	ハンドル右側
	スペーシア	H25/03-H27/05	MK32S	ハンドル右側
	スペーシア	H27/05-	MK42S	ハンドル右側
	ソリオ	H23/11-H25/11	MA15S	ハンドル右側
	ソリオ	H25/11-H28/11	MA15S	ハンドル右側
	ソリオ	H28/12-	MA36S	ハンドル右側
	ハスラー	H26/01-H27/05	MR31S/MR41S	ハンドル右側
	ハスラー	H27/05-	MR31S/MR41S	ハンドル右側
	ラパン	H24/10-H27/06	HE22S	ハンドル右側
	ラパン	H27/06-	HE33S	ハンドル右側
	ワゴンR	H22/08-H24/08	MH23S	ハンドル右側
	ワゴンR	H24/09-H26/08	MH34S	ハンドル右側
	ワゴンR	H26/08-H29/01	MH44S	ハンドル右側
	ワゴンR	H29/02-	MH55S	ハンドル右側
	イグニス	H28/02-	FF21S	ハンドル右側

※上記適合情報は
H29.6月現在のものです
最新の適合は弊社ホームページにて
ご確認ください。